



## DermScope™ para iPhone® 4

### *el Primer Dermoscopio Inteligente*

Intuitiva pantalla de control que proporciona una imagen y evaluación rápida. Habilitada para capturar, almacenar y transmitir imágenes dermatoscópicas, mientras proporciona una mejor experiencia para el paciente y el médico.

## SOFTWARE

- Evalúa efectivamente lesiones en la piel usando el modo previo en vivo.
- Eficiente exploración de gran área de visión de 15 mm con el dispositivo DermScope
- Botón de agrandamiento de un solo toque
- Palanca con escala milimétrica on/off
- Captura y almacena imágenes de lesiones sospechosas
- Salva y asigna imágenes en archivos de pacientes
- Etiquetas para imágenes con información de ubicación
- Añade, modifica y borra pacientes
- Envía por mail imágenes desde la aplicación
- Optimiza archivos adjuntos del Canfield DermScope para el iPhone

DermScope de Canfield para iPhone 4 es el primer dermatoscopio diseñado para dirigir todos los modos de visualización de la piel, incluyendo vistas de imágenes de contacto y no contacto y modos duales de iluminación para luz blanca y luz polarizada cruzada. El diseño está optimizado para iPhone.

#### EXAMINE LA PIEL CON LA PANTALLA DEL IPHONE



#### PREVIO EN VIVO

- Efectiva evaluación de lesiones de piel usando el modo previo en vivo
- Escaneo efectivo de campo de visión de 15 mm
- Lentes de precisión desarrollados por Schneider para imágenes de calidad insuperables



#### AMPLIACIÓN



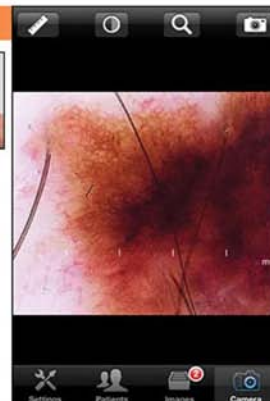
- Zoom de un toque para ampliación de 30x



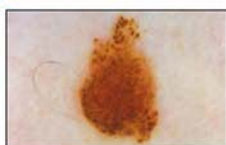
#### MEJORA



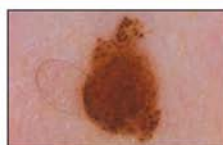
- Con un solo toque añade brillo y contraste para detalles finos



#### FLEXIBLE



Contacto cruzado polarizado



Contacto luz estándar



Sin contacto cruzado polarizado



Sin contacto luz estándar

#### ETIQUETA Y ALMACENAJE

- Etiqueta de lesiones con su localización en el cuerpo.
- Asigna imágenes a los archivos de pacientes.
- Envía imágenes por mail directamente desde la aplicación del DermScope
- Salva imágenes en su iPhone o en su base de datos Mirror® o DermaGraphix®



## ESPECIFICACIONES

- DermScope para iPhone 4
- Adaptador de cono con placa de vidrio
- Adaptador de cono sin placa de vidrio, para vistas de imágenes polarizadas
- Cable USB para cargar/sincronizar
- Guía de referencia rápida DermScope

## TAMAÑO Y PESO

- Medidas: 15.24 cm x 6.35 cm x 3.12 cm
- Peso: 200 gr

## BATERÍA Y POTENCIA

- Batería recargable de litio
- Cable USB para cargar
- Tiempo completo de carga 4.5 hrs

## BOTONES Y CONTROLES EXTERNOS

- Conector USB
- Indicador LED de status
- Botón On / off

## REQUERIMIENTOS

- iPhone 4 de Apple